

▼ BISNODE CERTIFIKÁTY



▼ INDIKÁTORY

Bisnode Skóring	Platobný index	Insolvencie	Likvidácia	Nespoľahlivý platca / osoba DPH	Exekúcie	Dlh
A Nízke riziko	N/A Nie je k dispozícii	Nie	Nie	Nie	Nie	Historický

▼ SIGNÁLY

NEGATÍVNE

Vysoká zadlženosť (SK)
[▶ Detail](#)

UPOZORNENIE

Rizikové subjekty na adrese
[▶ Detail](#)

INFORMATÍVNE

Záložné právo v registri záložných práv (SK)
[▶ Detail](#)

Firma vo strate
[▶ Detail](#)

Nízka bežná likvidita
[▶ Detail](#)

▼ IDENTIFIKÁCIA

Registrovaný názov	LPP Group s.r.o.	od 18. 1. 2014
Dátum vzniku	18. 1. 2014	
Slovenské IČ	47506148	od 18. 1. 2014
DIČ	2024020339	od 11/2014
Slovenské IČ DPH	SK2024020339	od 11/2014

▼ REGISTRAČNÉ ÚDAJE

Právna forma Slovensko	Spoločnosť s ručením obmedzeným	od 18. 1. 2014
Registračný súd	Okresný súd Bratislava I	od 18. 1. 2014
Spisová značka OR	Sro 96344/B	od 18. 1. 2014
Typ štatistickej jednotky Slovensko	Podnik-ziskovo orientovaná jednotka právna jednotka spravodajská jednotka AKT ÍVNY	od 10/2014

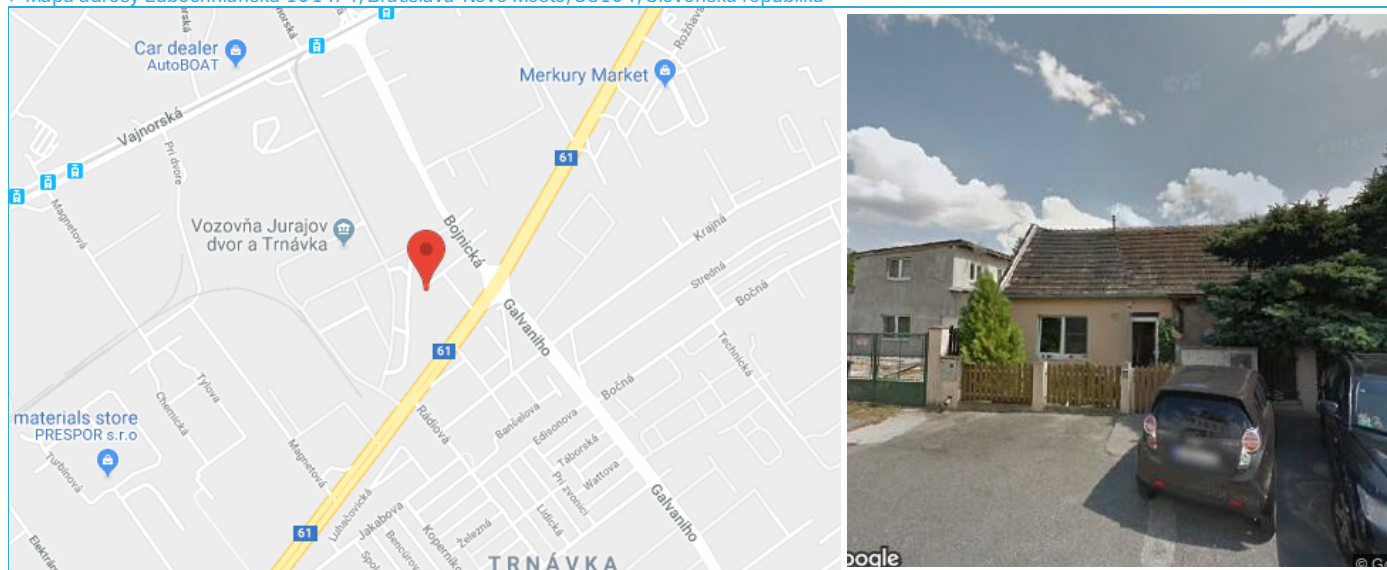
▼ KONTAKTNÉ ÚDAJE

E-mail	lpp@lpeu.com	
www	http://lpeu.com	
Mobilný telefón	+421 915 920 653	od 1. 2. 2016

▼ ADRESA

Registrovaná adresa	<ul style="list-style-type: none"> 📍 Lubochnianska 1014/4, Bratislava-Nové Mesto, 83104, Slovenská republika ▶ História 	od 16. 3. 2016
Adresa prevádzkárne z RŽP	<ul style="list-style-type: none"> 📍 Námestie slobody 2/131, Vranov nad Topľou Vranov, 09301, Slovenská republika 	od 18. 1. 2014

▼ Mapa adresy Lubochnianska 1014/4, Bratislava-Nové Mesto, 83104, Slovenská republika



Zobrazovanú fotografiu vybranej adresy je nutné považovať za orientačnú odporúčame jej preverenie priamo v aplikácii Google Mapy alebo Mapy.cz

[Zobraziť adresu na Google](#) [Zobraziť adresu na Mapy.cz](#)

▼ FIRMY NA ADRESE

Firmy sídliacej na rovnakej adrese

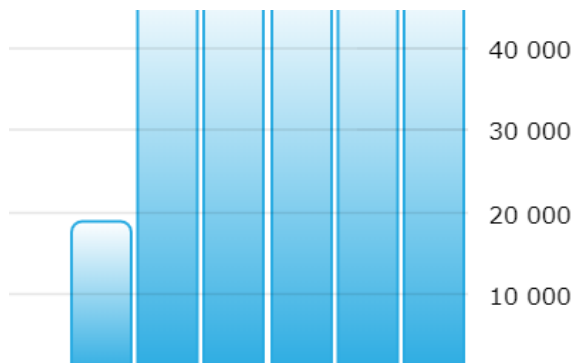
Spoločnosť	Typ adresy	Dátum od	Dátum do
TENIT spol. s r. o.	Registrovaná adresa z OR	9. 12. 2011	
AB biznis s. r. o.	Registrovaná adresa	13. 6. 2018	
Akadémia Andyho Winsona	Registrovaná adresa	13. 1. 2017	
Akadémia Andyho Winsona s.r.o.	Registrovaná adresa	4. 3. 2016	
Andy Winson International s. r. o.	Registrovaná adresa	18. 5. 2016	

zobrazených 5 z 93 riadkov

▼ VELKOSŤ

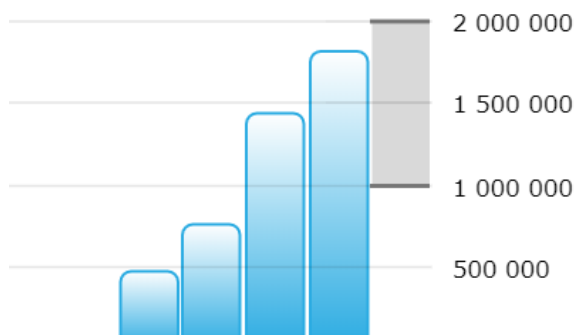
1,8 mil. € obratu dosiahla spoločnosť v roku 2018

ZÁKLADNÝ KAPITÁL



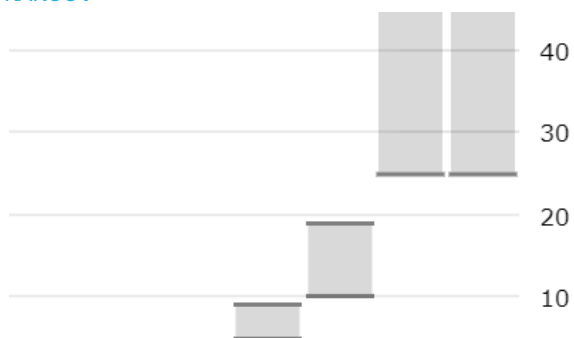
Rok	Hodnota
2010	-
2011	-
2012	-
2013	-
2014	19 000 €
2015	49 000 €
2016	49 000 €
2017	49 000 €
2018	49 000 €
2019	49 000 €

OBRAT



Rok	Hodnota	Kategória
2010	-	-
2011	-	-
2012	-	-
2013	-	-
2014	57 413 €	Nezistené
2015	475 834 €	Nezistené
2016	760 072 €	0 – 999 tis. EUR
2017	1 433 221 €	0 – 999 tis. EUR
2018	1 816 127 €	0 – 999 tis. EUR
2019	-	1 000 – 1 999 tis. EUR

POČET ZAMESTNANCOV



Rok	Hodnota	Kategória
2010	-	-
2011	-	-
2012	-	-
2013	-	-
2014	-	1 zamestnanec
2015	-	0 zamestnancov
2016	-	5 – 9 zamestnancov
2017	-	10 – 19 zamestnancov
2018	-	25 – 49 zamestnancov
2019	-	25 – 49 zamestnancov

▼ ČINNOSŤ

Bisnode obory činnosti	Pozemná doprava a doprava potrubím	
Hlavné NACE	Cestná nákladná doprava	49410
Vedľajšie NACE	Ostatné podporné činnosti pre podnikanie i. n.	82990
	Sprostredkovanie nešpecializovaného veľkoobchodu a špecializovaný veľkoobchod v zastúpení	46190
	Baliace činnosti	82920
	Ostatné poradenstvo v oblasti podnikania a riadenia	70220
Hlavný SIC	doprava nákladná, okrem miestnej	

▶ MANAGEMENT

▼ ŠTATUTÁRNY A KONTROLNÝ ORGÁN

Konateľ

Veselovský Peter
▶ [História](#)

od 26. 7. 2016

BISNODE SKÓRING

A Nízke riziko

Aktualizované 14. 5. 2019

0,33 % [?]60 tis. € kreditný limit [?]9 tis. € transakčný limit [?]pravdepodobnosť úpadku firmy
v nasledujúcich 12 mesiacoch

▼ Legenda

Stupeň	Popis	Pravdepodobnosť úpadku
AAA	Minimálne riziko	0,00 až 0,05 %
AA	Veľmi nízke riziko	0,06 až 0,15 %
A	Nízke riziko	0,16 až 0,36 %
BBB	Stredné riziko	0,37 až 0,72 %
BB	Akceptovateľné riziko	0,73 až 1,44 %
B	Zvýšené riziko	1,45 až 2,74 %
CCC	Vysoké riziko	2,75 až 5,07 %
CC	Veľmi vysoké riziko	5,08 až 12,37 %
C	Extrémne vysoké riziko	12,38 až 99,99 %
D	Úpadok	100 %
N/A	Nehodnotené	

Od	1. 5. 2019					
Vývoj	31. 10. 2016 – 24. 3. 2017	24. 3. 2017 – 7. 7. 2017	7. 7. 2017 – 13. 4. 2018	13. 4. 2018 – 7. 3. 2019	7. 3. 2019 – 1. 5. 2019	Od 1. 5. 2019
	CCC	B	BBB	A	BB	A
	Vysoké riziko	Zvýšené riziko	Stredné riziko	Nízke riziko	Akceptovateľné riziko	Nízke riziko

i Dňa 24. 3. 2017 bol nasadený nový Bisnode skóringový model. Nový model predpovedá pre české aj slovenské subjekty pravdepodobnosť úpadku v nasledujúcich 12 mesiacoch. Jedná sa o zmenu oproti predchádzajúcemu modelu, ktorý pre slovenské subjekty predpovedal pravdepodobnosť tzv. finančnej tiesne. Prechod na nový model môže znamenať skokovú zmenu hodnotenia konkrétneho subjektu k dátumu nasadenia.

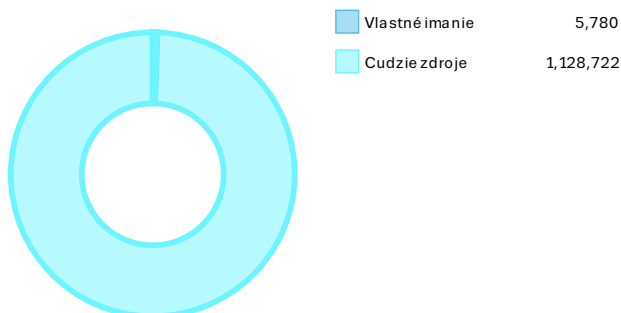
FINANČNÉ VÝSLEDKY

	od do štandard audit konsolidácia	2018 1.1.2018 31.12.2018 OFU Nie Nie (tis. EUR)	2018	2018
			2017	ŠTRUKTÚRA ROZVAHY (%)
			MEDZIROČNÝ VÝVOJ (%)	
MAJETOK CELKOM		1 135	+15	100,00
B. Dlhodobé aktíva celkom		708	+37	62,31
C. Obežné aktíva		428	-8	37,69
O.A. Ostatné aktíva časové rozlíšenie				
PASÍVA CELKOM		1 135	+15	100,00
A. Vlastné imanie		6	-94	0,51
B. Cudzíe zdroje		1 129	+27	99,40
O.P. Ostatné pasíva časové rozlíšenie		0,977		
II. Výkony		1 793	+34	
V. Výnosy		1 816	+27	
N. Náklady		1 909	+38	
* Prevádzkový zisk		-58		
*** Hospodársky výsledok za účtovné obdobie		-93		
Hospodársky výsledok pred zdanením		-93		

MAJETOK CELKOM

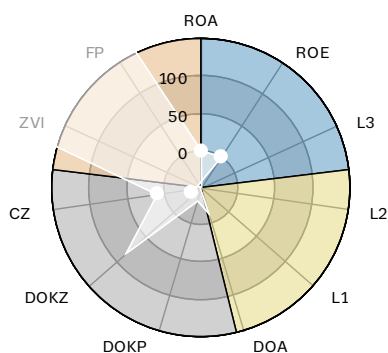


PASÍVA CELKOM



FINANČNÁ ANALÝZA

	2016	2017	2018	MEDZIROČNÝ VÝVOJ (%)	
	od 1.1.2016 do 31.12.2016	od 1.1.2017 do 31.12.2017	od 1.1.2018 do 31.12.2018	2018	2017
Ukazovatele rentability					
ROA Rentabilita aktív	0,26	3,39	-8,18	↓	
ROE Rentabilita vlastného imania	1,63	33,96	-1 607,06	↓	
ROS Rentabilita tržieb					
Ukazovatele likvidity					
L3 Bežná likvidita	1,24	1,07	0,38	↓	-64
L2 Pohotová likvidita	1,21	1,05	0,38	↓	-63
L1 Okamžitá likvidita	0,27	0,10	0,05	↓	-53
Ukazovatele aktivity					
DOA Doba obratu aktív	219,82	269,40	230,55	↘	-14
DOKP Doba obratu kr. pohľadávok	109,23	111,63	75,64	↘	-32
DOKZ Doba obratu kr. záväzkov	112,17	116,06	213,14	↗	+84
DZO Doba obratu zásob	3,16	2,82			
Ukazovatele zadĺženosti					
CZ Celková zadĺženosť	84,08	90,03	99,40	↗	+10
ZVI Zadĺženosť vlastného imania	528,14	902,53	19 528,06	↑	+2 064
FP Finančná páka	6,28	10,03	196,45	↑	+1 860



MAJETKOVÉ VÄZBY

Veselovský Peter Banské 256, Banské, 094 12, Slovenská republika
Je vlastnený: 100 %; Majetková účasť

100 %

Od 14.9.2016

► [História](#)



LPP Group s.r.o.

► [INSOLVENCIE](#)

► [LIKVIDÁCIE](#)

► [EXEKÚCIE](#)

DLHY

0/6 počet aktívnych / z celkového počtu dlhov [?](#)
so známou históriou spoločnosti

Výška dlhu	Mena	Veriteľ	Zdroj	Dátum splatnosti	Od	Do
1 686,47	EUR	Sociálna poisťovňa	Sociálna poisťovňa		28. 10. 2016	31. 10. 2016
1 473,42	EUR	Sociálna poisťovňa	Sociálna poisťovňa		10. 9. 2015	10. 9. 2015
356,08	EUR	Všeobecná zdravotná poisťovňa, a.s.	Všeobecná zdravotná poisťovňa, a.s.		22. 6. 2015	6/2015
539,01	EUR	Sociálna poisťovňa	Sociálna poisťovňa		10. 4. 2015	30. 4. 2015
331,08	EUR	Sociálna poisťovňa	Sociálna poisťovňa		16. 1. 2015	6. 2. 2015

 zobrazených 5 z 6 riadkov

▶ PLATOBNÉ ROZKAZY

▶ POHĽADÁVKY

▶ KONTROLY ČOI

▶ CERTIFIKÁTY

▶ OBCHODNÉ VZŤAHY

▶ DOTÁCIE

▶ SPRÁVY Z TLAČE

▼ NEHNUTEĽNOSTI

ZOBRAZIŤ V MODULE NEHNUTEĽNOSTI

POUČENIE

Bisnode Skóring

Jedná sa o percentuálne vyjadrenie pravdepodobnosti vzniku insolvenčnej situácie subjektu v nasledujúcich 12 mesiacoch. Výsledok tohoto výpočtu je interpretovaný pomocou 10-stupňovej škály, ktorá rozdeľuje hodnotené subjekty do rizikových skupín. Bisnode Skóring je optimalizovaný pre širšie skupiny subjektov a preto je v prípade jeho individuálnej interpretácie dôležité, aby sa nezohľadňoval úplne samostatne, ale vždy v kontexte ako samotnej metodiky modelu, tak aj z pohľadu ďalších parametrov v kreditnom reporte a predovšetkým v kontexte vlastného nastavenia podľa interných potrieb a znalostí Užívateľa.

Kreditný limit

Jedná sa o maximálnu výšku dodatočného úverového zaťaženia hodnoteného subjektu vo vzťahu k jednému obchodnému partnerovi po dobu 1 roka, ktoré by nemalo mať podľa Bisnode skóringového modelu negatívny vplyv na finančnú situáciu danej firmy, teda aj na splácanie záväzkov z daného obchodného vzťahu.

Transakčný limit

Jedná sa o limit na 1 faktúru – t.j. maximálnu čiastku, na ktorú skóringový model Bisnode odporúča vystavovať práve jednu faktúru voči hodnotenému subjektu pri štandardnej dobe splatnosti. Pre bežné obchodovanie je transakčný limit vhodnejší než kreditný limit, ktorý je oproti transakčnému modelu konštruovaný pre investície väčšieho objemu v dlhšom časovom horizonte.

Oba uvedené limity fungujú ako nezávislé odporúčané čiastky, ktoré je v konkrétnom kontexte vhodné upravovať vzhľadom k ďalším dostupným informáciám, ako aj na základe vlastných skúseností Užívateľa v rámci doterajších obchodných vzťahov s hodnoteným subjektom.

Platobná morálka

Tento index pracuje s informáciami o tom, ako hodnotený subjekt priemerne platí svojim dodávateľom. Hodnotenie platobnej morálky reprezentuje platobný index, ktorý zobrazuje, koľko dní pred či po splatnosti hodnotená spoločnosť spláca svoje záväzky. Výpočet platobného indexu je založený na zbere platobných informácií prostredníctvom našich zmluvných partnerov. Z celkového počtu faktúr, ktoré sú k dispozícii k danému hodnotenému subjektu, je následne vypočítaná krátkodobá (3-mesačná) a strednodobá (12-mesačná) hodnota platobného indexu na 9-bodovej škále. Čím vyšší je počet faktúr a počet dodávateľov platobných informácií k hodnotenému subjektu, tým je vypovedajúca schopnosť platobného indexu vyššia.

Upozorňujeme, že hodnota Bisnode skóring, Kreditného a Transakčného indexu a platobného indexu je iba orientačná a jej funkcia je čisto pomocná; v žiadnom prípade by platobný index nemal byť bez predchádzajúceho subjektívneho posúdenia použitý pre účely automatizovaného rozhodovania.

Popis základných vstupných parametrov nájdete v externej dokumentácii služby na www.bisnode.cz/privacy/dokumenty alebo na www.bisnode.sk/privacy/dokumenty.

Dlhy (záväzky po splatnosti)

Informácie o dlhoch (záväzkoch po splatnosti) spracúvame z verejne dostupných zdrojov a od preverených externých dodávateľov. V žiadnom prípade by nemali byť bez predchádzajúceho subjektívneho posúdenia použité pre účely automatizovaného rozhodovania.

Ak ste v pozícii hodnoteného subjektu a domnievate sa, že uvedené hodnotenie nezobrazuje Vašu reálnu situáciu, obráťte sa na podpora@bisnode.cz alebo na info@bisnode.sk so žiadosťou o individuálne preskúmanie vstupných parametrov. V rámci tohoto procesu môžete byť vyzvaný k doplneniu vstupných informácií potrebných pre výpočet daného parametra. Ak ste v pozícii subjektu, u ktorého je evidovaná informácia o dlhoch či záväzkoch po splatnosti a domnievate sa, že uvedené údaje nezobrazujú Vašu reálnu situáciu, obráťte sa na podpora@bisnode.cz alebo na info@bisnode.sk so žiadosťou o preverenie aktuálnosti a správnosti dát. V rámci tohto procesu môžete byť vyzvaný k doplneniu informácií potrebných pre overenie.

Rovnako, ako si neprajete, aby ste bol ako podnikateľský subjekt = fyzická osoba hodnotený v rámci Bisnode Skóringu, Kreditného a Transakčného limitu, nebo Platobnej morálky, obráťte sa na podpora@bisnode.cz alebo na info@bisnode.sk. V takomto prípade bude namiesto uvedenej hodnoty pri Vašom hodnotení uvedené „nepraje si byť hodnotený“.